



JOURNÉE OLYMPIQUE

EN PARTENARIAT AVEC

LA FÊTE DU SPORT

Guide d'accompagnement pour l'utilisation de la
plateforme de labellisation de la Journée Olympique – en
partenariat avec la Fête du sport

Inscription Projets Public scolaire

Ce guide a pour objectif de vous accompagner dans la prise en main de la plateforme de labellisation « Open Agenda » et de vous permettre d'y déposer les projets « Journée Olympique – en partenariat avec la Fête du Sport » à destination du public scolaire.

Les projets sont à déposer par l'établissement scolaire.

1 Plateforme Journée Olympique :
<http://www.sports.gouv.fr/journeeolympique-lafetedusport/>

Pour faire votre demande, cliquez sur ce bouton ->



2 Cliquez ensuite sur l'agenda correspondant aux Projets scolaires : « Journée olympique - la Fête du Sport - Événements scolaires ».

openagenda Rechercher Aide

Résultats de la recherche "journée olympique"

Trouvé 23 agendas

- Journée olympique - La Fête du Sport : Corse
Ministère des Sports, CNOSF, CPSF et Paris 2024 organisent conjointement un week-end dédié au sport et à l'Olympisme, partout en France, les 22 et 23 juin 2019.
1 événement à venir
- Journée olympique - la Fête du Sport - Événements scolaires**
Agenda réservé aux animations organisées par les établissements scolaires
- Journée olympique - La Fête du Sport - Île-de-France
Ministère des Sports, CNOSF, CPSF et Paris 2024 organisent conjointement un week-end dédié au sport et à l'Olympisme, partout en France, les 22 et 23 juin 2019.
- Journée olympique - La Fête du Sport : Bourgogne - Franche-Comté
Ministère des Sports, CNOSF, CPSF et Paris 2024 organisent conjointement un week-end dédié au sport et à l'Olympisme, partout en France, les 22 et 23 juin 2019.
- Journée olympique - La Fête du Sport : Bretagne
Ministère des Sports, CNOSF, CPSF et Paris 2024 organisent conjointement un week-end dédié au sport et à l'Olympisme, partout en France, les 22 et 23 juin 2019.

Si l'agenda « Journée olympique - la Fête du Sport - Événements scolaires » n'apparaît pas, vous pouvez le retrouver *via* la barre de recherche située en haut de la page.

Puis cliquez sur l'onglet bleu « Ajouter un évènement » en bas à droite de ce visuel



3 La plateforme vous propose ensuite de créer votre compte sur « Open Agenda » pour pouvoir remplir votre dossier. Si vous avez déjà un compte, connectez-vous avec votre identifiant et votre mot de passe.

Un courriel de création de votre compte vous sera envoyé sur l'adresse renseignée.

Cliquez sur le lien présent dans le courriel pour activer votre compte.

Créer un compte


Vous avez déjà utilisé OpenAgenda ? [Connectez-vous](#)

Prénom Nom

Email

Mot de passe

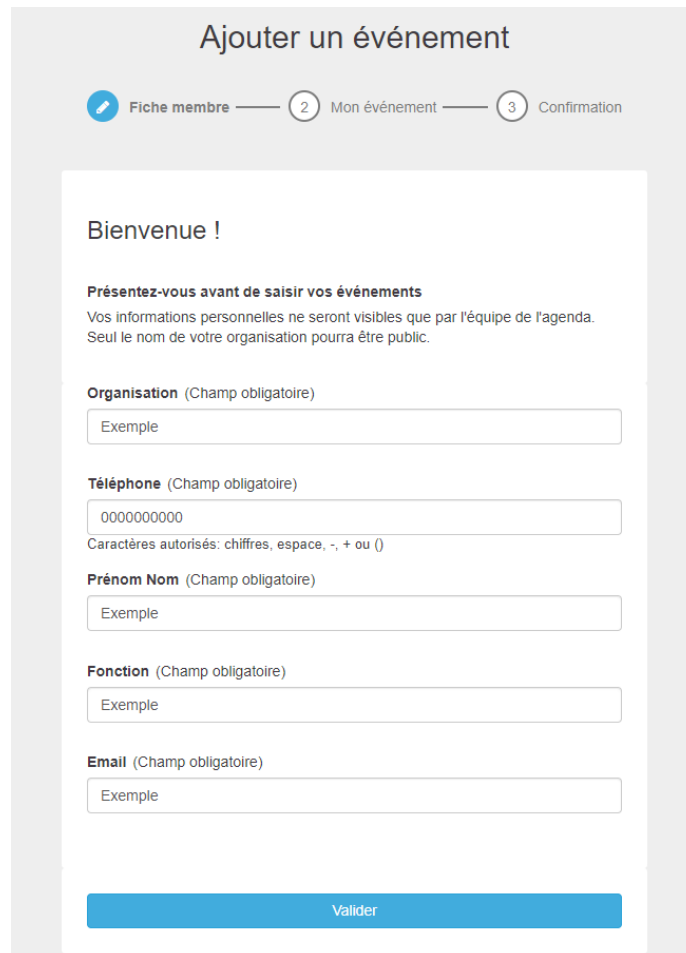
Répéter le mot de passe

Je ne suis pas un robot  reCAPTCHA
Confidentialité • Conditions

[S'inscrire](#)

④ Suite à la création de votre compte, vous pouvez commencer à remplir votre dossier

Étape n°1 : Renseigner votre fiche d'identité



The screenshot shows a web form titled "Ajouter un événement" with a progress bar at the top indicating three steps: "Fiche membre" (step 1), "Mon événement" (step 2, currently active), and "Confirmation" (step 3). The main content area is titled "Bienvenue !" and includes a warning: "Présentez-vous avant de saisir vos événements. Vos informations personnelles ne seront visibles que par l'équipe de l'agenda. Seul le nom de votre organisation pourra être public." Below this are five mandatory fields, each labeled "(Champ obligatoire)": "Organisation" (with "Exemple" as a placeholder), "Téléphone" (with "0000000000" as a placeholder and a note: "Caractères autorisés: chiffres, espace, -, + ou ()"), "Prénom Nom" (with "Exemple" as a placeholder), "Fonction" (with "Exemple" as a placeholder), and "Email" (with "Exemple" as a placeholder). A blue "Valider" button is located at the bottom of the form.

Étape n°2 : Décrire votre événement (ci-dessous, vous trouverez les captures d'écran de la plateforme afin de vous aider dans la préparation de votre dossier)

Il est possible d'enregistrer un brouillon de votre dossier même si tous les champs ne sont pas encore complétés.



Journée olympique - la Fête du Sport - Événements scolaires

Agenda réservé aux animations organisées par les établissements scolaires

<http://franceolympique.com/>

Ajouter un événement

1 Mon événement ————— 2 Confirmation

Photo

Si possible mettez une photo, plutôt que votre logo ou l'affiche de l'événement. Si vous n'avez pas de photo, le logo officiel sera utilisé par défaut.

[Charger une image](#)

Fichiers acceptés: .jpg, .bmp, .png, .jpeg

Crédits de l'image

Langues de saisie

[Français](#) ▼ [Ajouter une langue](#)

Titre de l'animation (Champ obligatoire)

Mettez un label plus précis que "Journée olympique - la fête du sport", par exemple "initiation aux sports collectifs"

140

Description courte (Champ obligatoire)

200

Description longue

Titre Sous-titre **B** *I* ☰ 🔗

Saisissez une description détaillée de votre événement.

10000

Disciplines sportives

Listez les disciplines sportives de votre événement

Séparez les mots clés par des tabulations ou des virgules

Les mots clés sont utiles pour les fonctions de recherche

255

Accessibilité particulière

Cet événement inclus des aménagements à l'accessibilité

Lieu (Champ obligatoire)

Exemple "Gymnase Saint-Exupéry"

Saisissez le nom du lieu de l'événement



Si aucun lieu ne correspond à votre saisie, ajoutez-le en cliquant sur 'Créer un lieu'

Horaires (Champ obligatoire) [Aide](#)

Définissez les horaires de votre événement

Cliquez et glissez sur la grille pour créer un nouvel horaire.

	10 - 16 Juin							Jun	2019
	Lundi 10	Mardi 11	Mercredi 12	Jeudi 13	Vendredi 14	Samedi 15	Dimanche 16		
6:00	▩	▩	▩	▩	▩				
7:00	▩	▩	▩	▩	▩				
8:00	▩	▩	▩	▩	▩				
9:00	▩	▩	▩	▩	▩				
10:00	▩	▩	▩	▩	▩				
11:00	▩	▩	▩	▩	▩				
12:00	▩	▩	▩	▩	▩				
13:00	▩	▩	▩	▩	▩				

Nombre de participants attendus (Champ obligatoire)

Public(s) Cible(s) prioritaires visé(s) (Champ obligatoire)

- Maternelle
- Primaire
- Collège
- Lycée
- Université

Territoire (Champ obligatoire)

- Contrat de ruralité ou zone de revitalisation rurale
- Quartiers prioritaires de la politique de la ville
- Autre

Votre établissement est-il labellisé Génération 2024 ?

- Oui, mon établissement est labellisé Génération 2024
- Aucun choix

Votre établissement a-t-il participé à la Semaine Olympique et Paralympique 2019 ?

- Oui, mon établissement a participé à la Semaine Olympique et Paralympique 2019
- Aucun choix

Votre établissement est-il labellisé Classe Olympique ?

- Oui, mon établissement est labellisé Classe Olympique
- Aucun choix

Type d'actions (Champ obligatoire)

- Initiation sportive
- Animation culturelle et éducative
- Sensibilisation aux bienfaits de la pratique
- Démonstration sportive
- Autre

Si autre, préciser

CDOS/CROS/CTOS associé

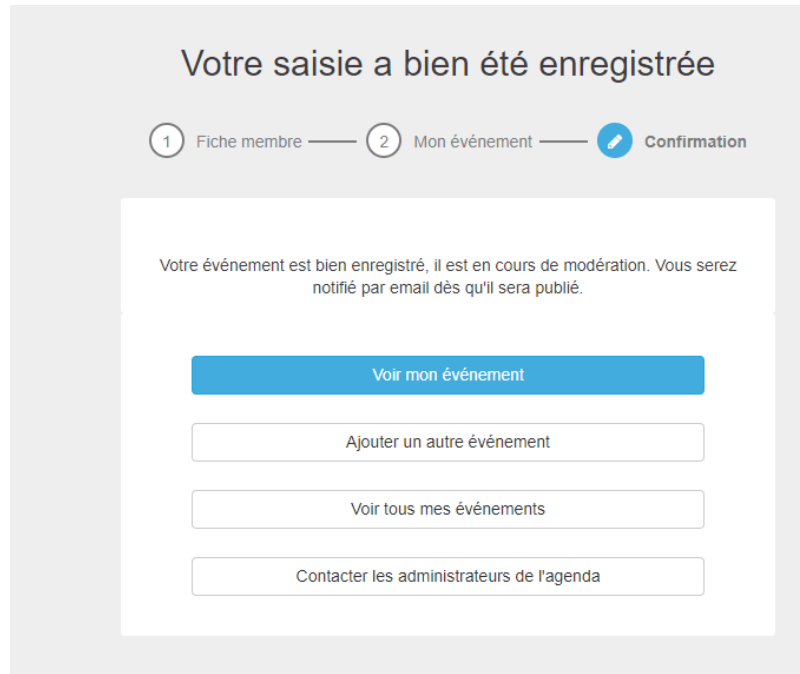
Partenaires associés (et son implication)

Communication prévue autour de l'évènement

Enregistrer un brouillon

Créer l'évènement

Étape n°3 : Confirmer votre évènement



Suite à sa labellisation, votre évènement apparaîtra sur la plateforme dédiée.

En cas de difficulté, une messagerie est disponible directement depuis la plateforme.

Vous pouvez également contacter les équipes du CNOSF à l'adresse journeeolympiqueterritoires@cnosf.org ou jot@cnosf.org.



Avril 2019